

ОТЧЕТ О ФИНАНСОВЫХ РЕЗУЛЬТАТАХ ДЕЯТЕЛЬНОСТИ УЧРЕЖДЕНИЯ

на 1 января 2022 г.

МБОУ "СОШ № 6 имени героя советского союза Н.З. Ульяновки"

Форма по ОКУД

Дата 01.01.2022

по ОКПО 49639647

ИНН 1828008579

по ОКТМО 94710000

по ОКПО 1828011733

ИНН 941

Глава по БК

по ОКЕИ 383

Обособленное подразделение
Учредитель

Администрация города Воткинска

Наименование органа, осуществляющего полномочия Учредителя

Управление образования Администрации города Воткинска

Периодичность: годовая

Единица измерения: руб.

Наименование показателя	Код строки	Код аналитик и	Деятельность с целевыми средствами	Деятельность по государственному заданию	Приносящая доход деятельность	Итого
Доходы (стр. 030 + стр. 040 + стр. 050 + стр. 060 + стр. 070 + стр. 090 + стр. 100 + стр. 101)						
Доходы от собственности						
в том числе:						
Доходы от операционной аренды	030	121	-	-	-	104 032,79
Доходы от оказания платных услуг (работ), компенсаций затрат	040	130	-	46 727 054,71	1 807 544,09	48 534 598,80
в том числе:						
Доходы от оказания платных услуг (работ)	040	131	-	46 727 054,71	1 794 423,06	48 521 477,77
Доходы по условиям арендных платежей	040	135	-	-	478,03	478,03
Доходы от возмещения Фондом социального страхования Российской Федерации расходов	040	139	-	-	12 643,00	12 643,00
Штрафы, пени, неустойки, возмещения ущерба	050	140	-	-	-	-
в том числе:						
Безвозмездные поступления текущего характера	060	150	12 557 770,12	-	23 360,00	12 581 130,12
в том числе:						
Поступления текущего характера бюджетным и автономным учреждениям от сектора государственного управления	060	152	12 557 770,12	-	-	12 557 770,12
Поступления текущего характера от иных резидентов (за исключением сектора государственного управления и организаций государственного сектора)	060	155	-	-	23 360,00	23 360,00
Безвозмездные поступления капитального характера	070	160	433 700,00	-	-	433 700,00
в том числе:						
Поступления капитального характера бюджетным и автономным учреждениям от сектора государственного управления	070	162	433 700,00	-	-	433 700,00
Доходы от операций с активами	090	170	-	-429 284,57	-22 400,00	-451 684,57

Наименование показателя	1	2	3	4	5	6	7
Код строки	Код аналитик и	Деятельность с целевыми средствами	Деятельность по государственному заданию	Приносящая доход деятельность	Итого		
В том числе:							
Доходы от выбытия активов							
090	172	-	5 348 363,53	-22 400,00	5 325 963,53		
Доходы от оценки активов и обязательств							
090	176	-	-5 777 648,10	-	-5 777 648,10		
Прочие доходы							
100	180	-	-	-	-		
В том числе:							
Безвозмездные неденежные поступления в сектор государственного управления							
В том числе:							
Безвозмездные неденежные поступления текущего характера от сектора государственного управления и организаций государственного сектора							
110	191	-	1 275 010,50	-	1 275 010,50		
Безвозмездные неденежные поступления текущего характера от организаций (за исключением сектора государственного управления и организаций государственного сектора)							
110	192	-	58 426,88	-	58 426,88		
Безвозмездные неденежные поступления капитального характера от сектора государственного управления и организаций государственного сектора							
110	195	-	643 137,33	-	643 137,33		
Расходы (стр. 160 + стр. 170 + стр. 190 + стр. 210 + стр. 230 + стр. 240 + стр. 250 + стр. 260 + стр. 270)							
Оплата труда и начисления на выплаты по оплате труда							
150	200	12 723 852,13	53 480 436,30	1 798 455,75	68 002 744,18		
160	210	4 191 321,54	43 859 351,76	38 998,05	48 089 671,35		
В том числе:							
Заработная плата							
160	211	3 219 140,95	33 687 154,92	29 952,40	36 936 248,27		
Начисления на выплаты по оплате труда							
160	213	972 180,59	10 172 196,84	9 045,65	11 153 423,08		
Оплата работ, услуг							
170	220	7 044 834,10	4 333 216,88	1 213 625,89	12 591 676,87		
В том числе:							
Услуги связи							
170	221	-	31 442,19	-	31 442,19		
Коммунальные услуги							
170	223	-	3 426 416,69	15 646,35	3 442 063,04		
Работы, услуги по содержанию имущества							
170	225	-	59 055,00	268 721,00	327 776,00		
Прочие работы, услуги							
170	226	7 044 834,10	8 16 303,00	929 258,54	8 790 395,64		
Обслуживание долговых обязательств							
190	230	-	-	-	-		
В том числе:							
Безвозмездные перечисления текущего характера организациями							
210	240	-	-	-	-		
В том числе:							
Безвозмездные перечисления бюджетам							
230	250	-	-	-	-		
В том числе:							
Социальное обеспечение							
240	260	306,49	178 358,60	-	178 665,09		
В том числе:							
Социальные пособия и компенсации персоналу в денежной форме							
240	266	306,49	178 358,60	-	178 665,09		
Расходы по операциям с активами							
250	270	123 180,00	5 109 257,76	545 830,71	5 778 268,47		
В том числе:							
Амортизация							
250	271	-	3 654 207,76	248 151,29	3 902 359,05		
Расходование материальных запасов							
250	272	123 180,00	1 455 050,00	297 679,42	1 875 909,42		
Безвозмездные перечисления капитального характера организациями							
260	280	-	-	-	-		
В том числе:							

Наименование показателя	Код строки	Код аналитик и	Деятельность с целевыми средствами	Деятельность по государственному заданию	Приносящая доход деятельность	Итого
1	2	3	4	5	6	7
Прочие расходы	270	290	1 364 210,00	251,30	1,10	1 364 462,40
в том числе:						
Налоги, пошлины и сборы	270	291	1 364 210,00	251,30	-	1 364 461,30
Штрафы за нарушение законодательства о налогах и сборах, законодательства о страховых взносах	270	292	-	-	1,10	1,10
Чистый операционный результат (стр. 301 - стр. 302); (стр. 310 + стр. 410)	300		267 617,99	-5 206 091,45	137 364,47	-4 801 108,99
Операционный результат до налогообложения (стр. 010 – стр. 150)	301		267 617,99	-5 206 091,45	114 081,13	-4 824 392,33
Налог на прибыль	302		-	-	-23 283,34	-23 283,34
Операции с нефинансовыми активами (стр. 320 + стр. 330 + стр. 350 + стр. 370 + стр. 380 + стр. 390 + стр. 400)	310		-	-8 406 885,57	-18 314,30	-8 425 199,87
в том числе:	320		-	-2 955 698,75	-48 137,96	-3 003 836,71
увеличение стоимости основных средств	321	310	-	1 399 637,33	222 413,33	1 622 050,66
уменьшение стоимости основных средств	322	41X	-	4 355 336,08	270 551,29	4 625 887,37
Чистое поступление нематериальных активов	330		-	-	-	-
в том числе:						
увеличение стоимости нематериальных активов	331	320	-	-	-	-
уменьшение стоимости нематериальных активов	332	42X	-	-	-	-
Чистое поступление производственных активов	350		-	-5 777 648,10	-	-5 777 648,10
в том числе:						
увеличение стоимости производственных активов	351	330	-	-	-	-
уменьшение стоимости производственных активов	352	43X	-	5 777 648,10	-	5 777 648,10
Чистое поступление материальных запасов	360		-	326 461,28	29 823,66	356 284,94
в том числе:						
увеличение стоимости материальных запасов	361	340	540 038,90	1 781 511,28	327 503,08	2 649 053,26
из них:						
увеличение стоимости материальных запасов для целей капитальных вложений	361	347	-	-	58 800,00	58 800,00
уменьшение стоимости материальных запасов	362	440	540 038,90	1 455 050,00	297 679,42	2 292 768,32
из них:						
Чистое поступление прав пользования	370		-	-	-	-
в том числе:						
увеличение стоимости прав пользования	371	35X	-	-	-	-
уменьшение стоимости прав пользования	372	45X	-	-	-	-
Чистое изменение затрат на изготовление готовой продукции (работ, услуг)	390		-	-	-	-


Наименование показателя	1	2	3	4	5	6	7
Код строки	Код аналитик и	Деятельность с целевыми средствами	Деятельность по государственному заданию	Приносящая доход деятельность	Итого		
в том числе:							
увеличение затрат	391	х	-	44 365 986,34	1 785 885,60	46 151 871,94	
уменьшение затрат	392	х	-	44 365 986,34	1 785 885,60	46 151 871,94	
Чистое изменение расходов будущих периодов	400	х	-	-	-	-	
Операции с финансовыми активами и обязательствами (стр. 420 - стр. 510)							
Операции с финансовыми активами (стр. 430 + стр. 440 + стр. 450 + стр. 460 + стр. 470 + стр. 480)							
Чистое поступление денежных средств и их эквивалентов							
в том числе:							
поступление денежных средств и их эквивалентов	430		-5 117 364,07	8 858 071,19	218 689,52	3 959 386,64	
выбытие денежных средств и их эквивалентов	431	510	13 116 056,65	93 581,19	65 602,40	244 892,76	
Чистое поступление ценных бумаг, кроме акций	432	610	13 030 347,48	47 356 421,19	2 204 581,46	62 677 059,30	
Чистое поступление ценных бумаг, кроме акций	440		-	47 262 840,00	2 138 979,06	62 432 166,54	
в том числе:							
увеличение стоимости ценных бумаг, кроме акций и иных финансовых инструментов	441	520	-	-	-	-	
уменьшение стоимости ценных бумаг, кроме акций и иных финансовых инструментов	442	620	-	-	-	-	
Чистое поступление акций и иных финансовых инструментов	450		-	-	-	-	
в том числе:							
увеличение стоимости акций и иных финансовых инструментов	451	530	-	-	-	-	
уменьшение стоимости акций и иных финансовых инструментов	452	630	-	-	-	-	
Чистое предоставление займов (суд)	460		-	-	-	-	
в том числе:							
увеличение задолженности по предоставленным займам (судам)	461	540	-	-	-	-	
уменьшение задолженности по предоставленным займам (судам)	462	640	-	-	-	-	
Чистое поступление иных финансовых активов	470		-	-	-	-	
в том числе:							
увеличение стоимости иных финансовых активов	471	550	-	8 764 490,00	153 087,12	3 714 503,88	
уменьшение стоимости иных финансовых активов	472	650	-	-	-	-	
Чистое увеличение дебиторской задолженности	480		-5 203 073,24	-	-	-	
в том числе:							
увеличение дебиторской задолженности	481	560	15 517 189,67	57 971 964,09	2 099 304,93	75 588 458,69	
уменьшение дебиторской задолженности	482	660	20 720 262,91	49 207 474,09	1 946 217,81	71 873 954,81	

Наименование показателя	1	2	3	4	5	6	7
Код строки	Код аналитик и	Детальность с целевыми средствами	Детальность по государственному заданию	Приносящая доход деятельность	Итого		
Операции с обязательствами (стр. 520 + стр. 530 + стр. 540 + стр. 550 + стр. 560)		510		-5 384 982,06	5 657 277,07	63 010,75	335 305,76
в том числе:		520		-	-	-	-
увеличение задолженности по внутренним привлеченным займам		521	710	-	-	-	-
уменьшение задолженности по внутренним привлеченным займам		522	810	-	-	-	-
Чистое увеличение задолженности по внешним привлеченным займам		530		-	-	-	-
в том числе:		531	720	-	-	-	-
увеличение задолженности по внешним привлеченным займам		532	820	-	-	-	-
Чистое увеличение прочей кредиторской задолженности		540		-267 617,99	589 602,82	59 484,69	381 469,52
в том числе:		541	730	13 606 357,48	51 563 286,28	2 267 147,81	67 436 791,57
увеличение прочей кредиторской задолженности		542	830	13 873 975,47	50 973 683,46	2 207 663,12	67 055 322,05
Чистое изменение доходов будущих периодов		550	x	-5 117 364,07	2 808 579,34	3 526,06	-2 305 258,67
Чистое изменение резервов предстоящих расходов		560	x	-	2 259 094,91	-	2 259 094,91

Руководитель


 (подпись) М.Ю. Афонина
 (расшифровка подписи)


Главный бухгалтер


 (подпись) Л.В. Селезнева
 (расшифровка подписи)




Руководитель
 (уполномоченное лицо)
Централизованная бухгалтерия

Директор


 (подпись)
 (наименование, ОГРН, ИНН, КПП - местонахождение)
 МКУ "Центр учета и отчетности города Воткинска", ОГРН 1141828000819, ИНН 1828025694, КПП 182801001, г.Воткинск, ул. Спорта, 10

Исполнитель

Начальник отдела
 (должность)


 (подпись)

Колесникова Е.В.
 (расшифровка подписи)

8(34145)5-12-45
 (телефон, e-mail)

Горозий Е.И.
 (расшифровка подписи)

28 января 2022 г.